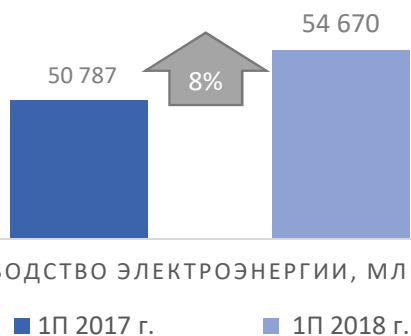




«Самұрық-Энерго» АҚ-ның
2018 жылдың 1-жартыжылдығындағы
қызметінің нәтижелері

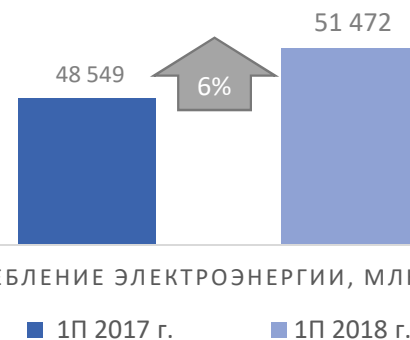
Астана қ. 2018ж.

ЖАЛПЫ ҚАЗАҚСТАН БОЙЫНША ЭЛЕКТР ЭНЕРГИЯСЫН ӨНДІРУ



ПРОИЗВОДСТВО ЭЛЕКТРОЭНЕРГИИ, МЛН. КВТЧ.

ЖАЛПЫ ҚАЗАҚСТАН БОЙЫНША ЭЛЕКТР ЭНЕРГИЯСЫН ТҰТЫНУ



ПОТРЕБЛЕНИЕ ЭЛЕКТРОЭНЕРГИИ, МЛН. КВТЧ.

	01.07.2017 жыл	30.06.2018 жыл	%
KZT/USD	322,27	341,08	106%

	01.07.2017 жыл	30.06.2018 жыл	%
KZT/EUR	367,52	397,26	108%

	01.07.2017 жыл	30.06.2018 жыл	%
KZT/RUB	5,44	5,44	100%

KZT/USD



KZT/EUR



KZT/RUB



Бизнестегі маңызды оқиғалар мен өзгерістер (I)



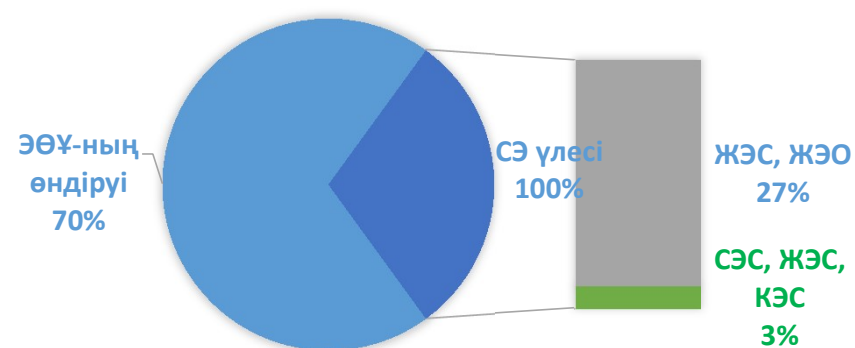
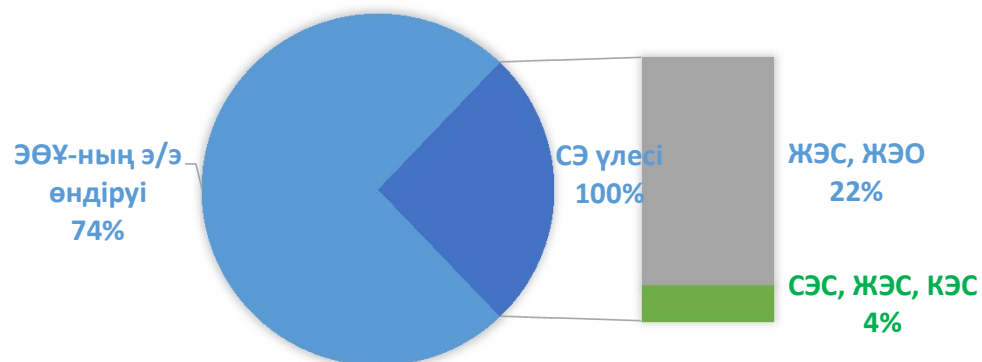
Күні	Оқиға
20 қыркүйек	«Самұрық-Энерго» АҚ халықаралық купондық облигацияларды 80 млн. АҚШ доллары сомасына ішінара төледі
18 қазан	«МЭБК» АҚ акциялары сатып алушының меншігіне берілді
28 қараша	Энергия өндіруші ұйымдар үшін Энергетика министрлігінің бұйрығымен Электр энергиясына шекті тарифтерді бекіткен кезде ескерілетін тиянақталған табысты (12% мөлшеріндегі тиянақталған табыс), сондай-ақ теңгерімделетін электр энергиясына шекті тарифтерді бекіткен кезде ескерілетін, теңгеру үшін тиянақталған табысты анықтау әдістемесі бекітілді (24% мөлшеріндегі тиянақталған табыс).
28 қараша	Энергия өндіруші ұйымдар үшін Энергетика министрлігінің бұйрығымен 700 мың теңге /(МВт*ай) мөлшерінде 2019-2025 жылдар аралығында электр қуатын әзірлікте ұстап тұру қызметтеріне шекті тарифтер бекітілді.
14 желтоқсан	«ШҚ АЭК» АҚ акциялары сатып алушының меншігіне берілді
20 желтоқсан	«Самұрық-Энерго» АҚ 420 млн. АҚШ доллары сомасына халықаралық купондық еурооблигацияларды төледі
21 желтоқсан	Standard and Poor's рейтингтік агенттігі «Самұрық-Энерго» АҚ рейтингтері бойынша болжалды «тұрақтыдан» «позитивтіге» қайта қарастырды және рейтингтерді В+/В деңгейінде растады
28 желтоқсан	«АЖЭО» АҚ-ны бәсекелес ортаға сату бойынша шаралар аяқталды
05 наурыз	Fitch Ratings рейтингтік агенттігі Қоғамның шетелдік және ұлттық валютадағы дефолттың ұзақ мерзімді рейтингін «ВВ+»-дан «ВВ»-ға дейін, ұлттық ұзақ мерзімді рейтингті төмен «АА(kaz)»-дан «А+(kaz)»-ға дейін төмендетті және Қоғамның шетел валютасындағы дефолтының қысқа мерзімді рейтингін В деңгейінде растады
23 сәуір	«Самұрық-Қазына» АҚ Басқарма Төрағасы – Басқарма мүшесі Алик Серікұлы Айдарбаев «Самұрық-Энерго» АҚ Директорлар кеңесінің төрағасы болып сайланды.
25 мамыр	Директорлар кеңесінің шешімімен Бақытжан Төлеужанұлы Жоламанов «Самұрық-Энерго» АҚ Басқарма Төрағасының міндетін атқарушы болып тағайындалды.
30 маусым	«Самұрық-Қазына» ҰӘҚ басшысы Ахметжан Есімовтің басшылығымен Алматы қаласында жабық үлгідегі «Түрксіб» жаңа қосалқы станциясы пайдалануға берілді. Жаңа энергетикалық объектіні іске қосу Алматы қаласының Энергиямен тұрақты қамтамасыз ету жөніндегі бағдарламасын аяқтауға мүмкіндік берді.

Негізгі өндірістік көрсеткіштерге шолу (I)

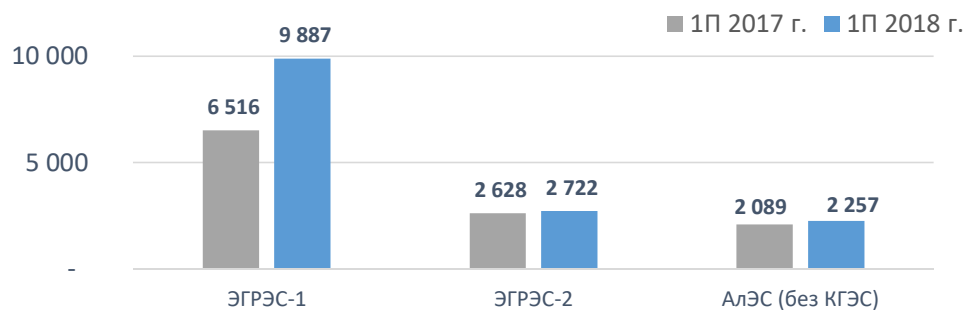


* «САМҰРЫҚ-ЭНЕРГО» АҚ-НЫҢ 2017 ЖЫЛДЫҢ 1ЖЖ. ҮШІН РҚ БОЙЫНША Э.Э. ЖАЛПЫ ӨНДІРУДЕГІ ҮЛЕСІ

«САМҰРЫҚ-ЭНЕРГО» АҚ-НЫҢ 2018 ЖЫЛҒЫ 1ЖЖ ҮШІН РҚ БОЙЫНША Э.Э. ЖАЛПЫ ӨНДІРУДЕГІ ҮЛЕСІ



Объемы выработки э.э. (млн.кВтч) на ТЭС, ТЭЦ



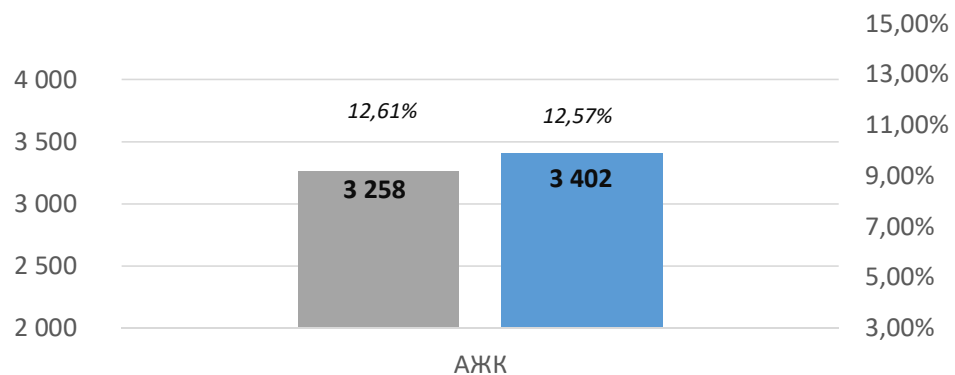
Объемы выработки э.э. (млн.кВтч) на ГЭС, ВЭС, СЭС



* 2017 жылдың 1-жарты жылдығындағы нақты деректерді салыстыру үшін «Ақтөбе ЖЭО» АҚ өндірген көлемдері жойылды (актив 2017ж. соңында сатылды)

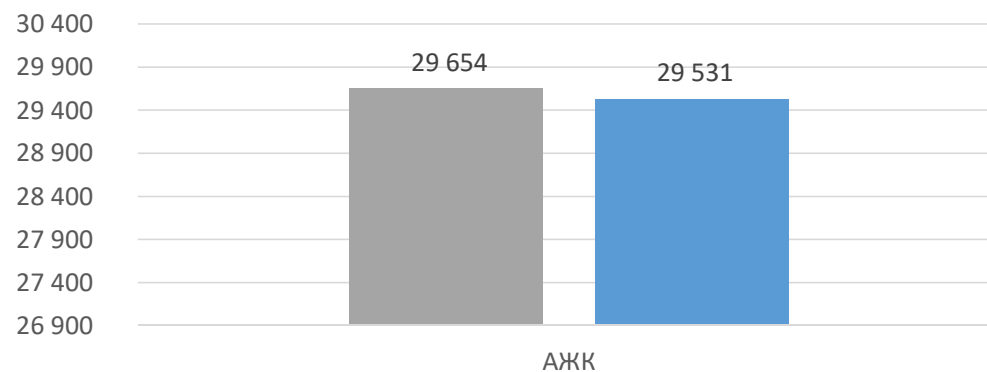
Негізгі өндірістік көрсеткіштерге шолу (II)

Электр энергиясын жеткізу көлемдері (млн.кВт.сағ)
және желілердегі шығыстар (%)



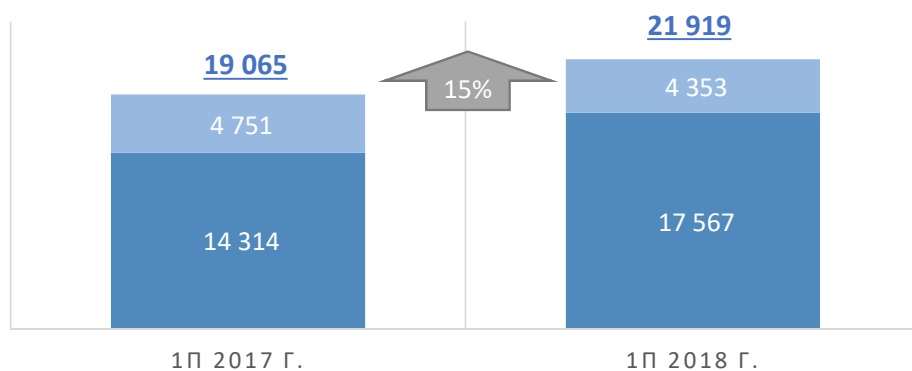
■ Объемы передачи э.э 1П 2017г. ■ Объемы передачи э.э 1П 2018г.

Электр жеткізу желілерінің ұзындығы (км.)



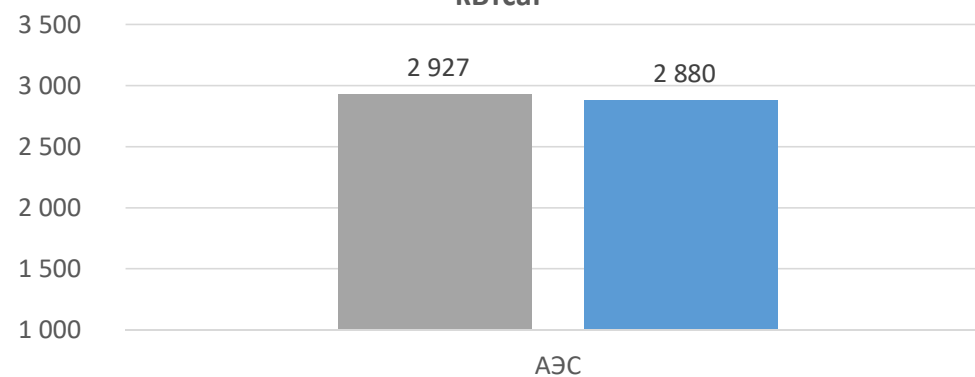
■ 1П 2017г. ■ 1П 2018г.

БОГАТЫРЬ-КӨМІРДІҢ КӨМІРІН САТУ, (МЫҢ ТОННА)



■ Внутренний рынок ■ Экспорт

ЭҚҰ-лардың электр энергиясын өткізу көлемі, млн кВтсағ

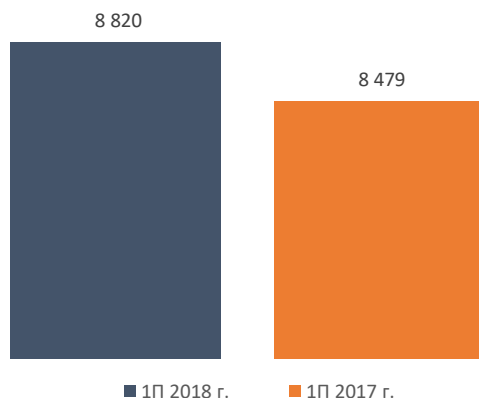


■ 1П 2017г. ■ 1П 2018г.

Есептегі Табыс пен Шығын туралы маңызды өзгерістер

Миллион теңгемен	2018ж. 1-жж.	2017ж. 1-жж.	Өзгеріс	%	Миллион теңгемен	2018 ж. 1-жж.	2017 ж. 1-жж.	Өзгеріс	%
Жалғастырылатын қызмет									
① Түсім	132 069	106 233	25 836	24%	Қаржыландырудан болған кіріс	1 173	1 314	(140)	-11% ④
② Өзіндік құн	(91 459)	(76 287)	(15 171)	20%	Қаржыландыруға арналған шығыс	(17 354)	(11 856)	(5 498)	46%
Жалпы пайда	40 610	29 946	10 664	36%	Өзге операциялық емес табыс/шығыс	544	768	(224)	-29%
Жалпы және әкімшілік шығындар	(7 026)	(7 315)	289	-4%	Құнсызданудан болған шығын, нетто	(13)	(16)	2	-14%
③ Тасымалдау және іске асыру жөніндегі шығындар	(9 120)	(7 231)	(1 889)	26%	БК мен ҚК пайдасындағы үлес, нетто	6 636	(2 580)	9 216	357% ⑤
Операциялық қызметтен болған табыс/(шығын)	24 464	15 400	9 064	59%	Бағам айырмашылығы, нетто	(1 987)	6 404	(8 391)	-131% ⑥
					КТС есептегенге дейінгі пайда/(шығын)	13 463	9 435	4 028	43%
					Табыс салығы бойынша шығыстар	(4 449)	(3 086)	(1 364)	44%
					Жалғастырылатын қызметтен болған таза табыс (шығын)	9 013	6 349	2 664	42%
					Тоқтатылған қызметтен болған табыс (шығын)	(79)	2 321	(2 400)	-103% ⑦
					Кезең ішіндегі таза табыс	8 934	8 670	264	3%
					Мыналарға тиесілі таза табыс:				
					Аналық компанияның акционеріне	8 820	8 479	341	4%
					Бақыланбайтын қатысу үлесіне	114	191	(77)	-40%
						8 934	8 670	264	3%

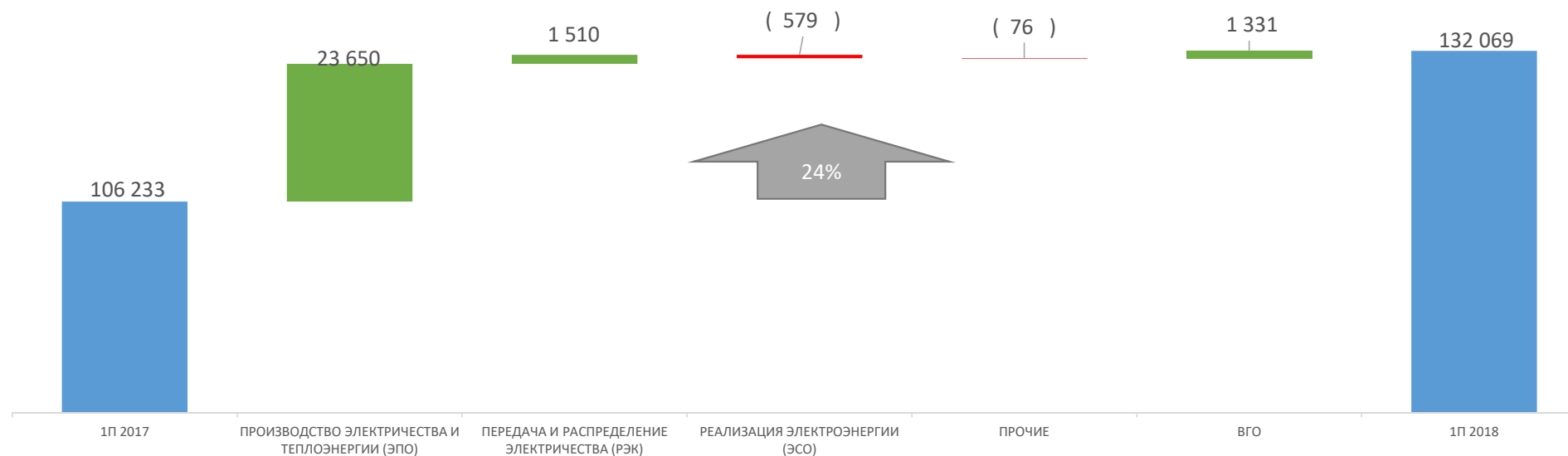
Таза табыс, млн. теңге



Түсіндірулер:

- ① Түсімнің өзгеруінің негізгі факторлары №7 слайдта көрсетілген
- ② ③ Өзіндік құнының және операциялық табыстың өзгеруі №8 слайдта көрсетілген
- ④ Қаржыландырудан болған табыстың азаюы 2017 жылдың 1-жартыжылдығында Қоғам 2017 жылдың желтоқсанында еурооблигацияларды өтеу мақсатында ақша құралдарын шоғырландырумен байланысты, қосымша өткен кезең үшін ҚР ҰБ жиынтықта 1,5%-ға негізгі пайыздық мөлшерлемені төмендетті;
- ⑤ БК мен ҚК-ден түскен табыстың өзгеруі егжей-тегжейлі №9 слайдта көрсетілген
- ⑥ Нақты қалыптасқан валюта бағамдары бойынша валюталық міндеттемелерді қайта бағалаумен байланысты теріс бағам айырмашылығы
- ⑦ 2017 жылғы 30 маусымдағы жағдай бойынша ШҚ АЭК, ШЭТ, МЭБК, Ақтөбе ЖЭО, ММ, ТМ барлық активтері мен міндеттемелері істен шығу тобына енгізілді, осылайша аталған ЕТҰ-лардың табысы тоқтатылған қызмет ретінде көрсетілді. ШҚ АЭК, ШЭТ, МЭБК және Ақтөбе ЖЭО 2017 жылы сатылды. 2018 жылғы 1-жарты жылдығының соңындағы жағдай бойынша ТМ, ММ тоқтатылған қызмет ретінде есептеледі.

ШОҒЫРЛАНДЫРЫЛҒАН ТҮСІМ, МЛН. ТЕҢГЕ



2018 жылдың 1-жарты жылдығы үшін түсім 132 069 млн. теңгені құрады, өткен жылғы ұқсас кезеңге қарағанда 25 836 млн. теңгеге немесе 24%-ға ұлғайды.

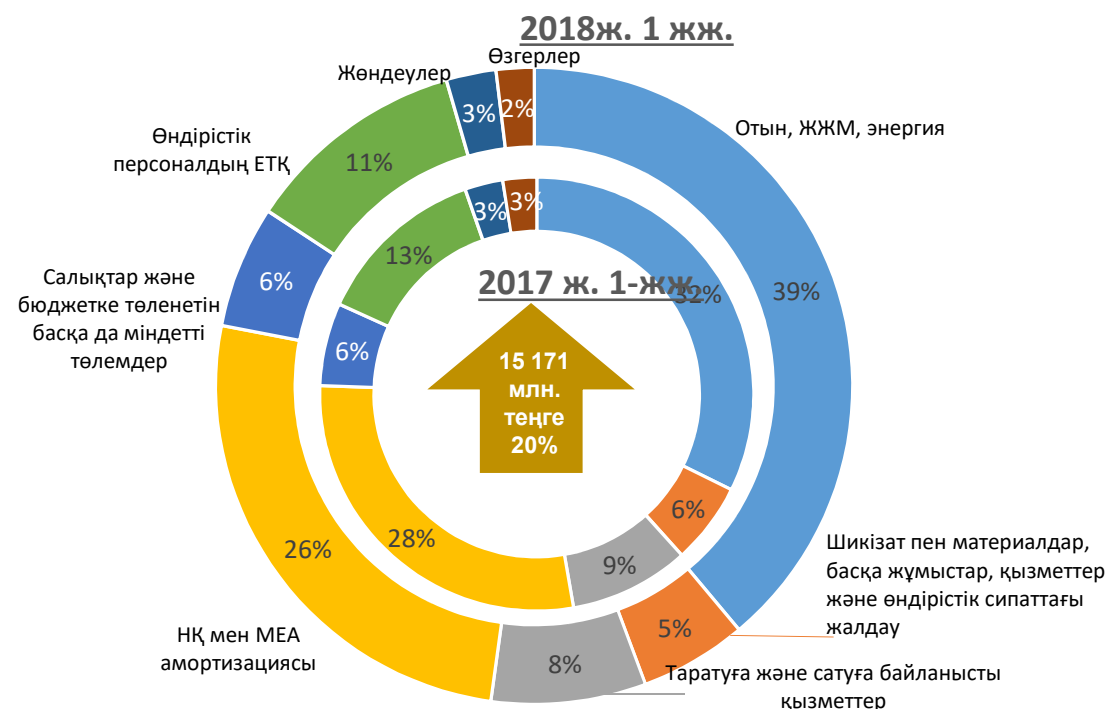
Ұлғаю негізінде электр энергиясын ішкі нарықта және экспортқа сатудың өсуі есебінен болды;

ОПЕРАЦИЯЛЫҚ ТИІМДІЛІКТІ ТАЛДАУ

Көрсеткіш (млн. теңге)	2018ж. 1 жж.	2017ж. 1 жж.	Ауытқу	%
Түсім	132 069	106 233	25 836	24%
Өзіндік құн	91 459	76 287	15 171	20%
Жалпы табыс	40 610	29 946	10 664	36%
Жалпы айырма, %	31%	28%	3%	9%
Өнімді сатуға және қызмет көрсетуге арналған шығыстар	9 120	7 231	1 889	26%
Жалпы және әкімшілік шығыстар	7 026	7 315	-289	-4%
Операциялық табыс/(шығын)	24 464	15 400	9 064	59%
Операциялық айырма, %	19%	14%	4%	28%

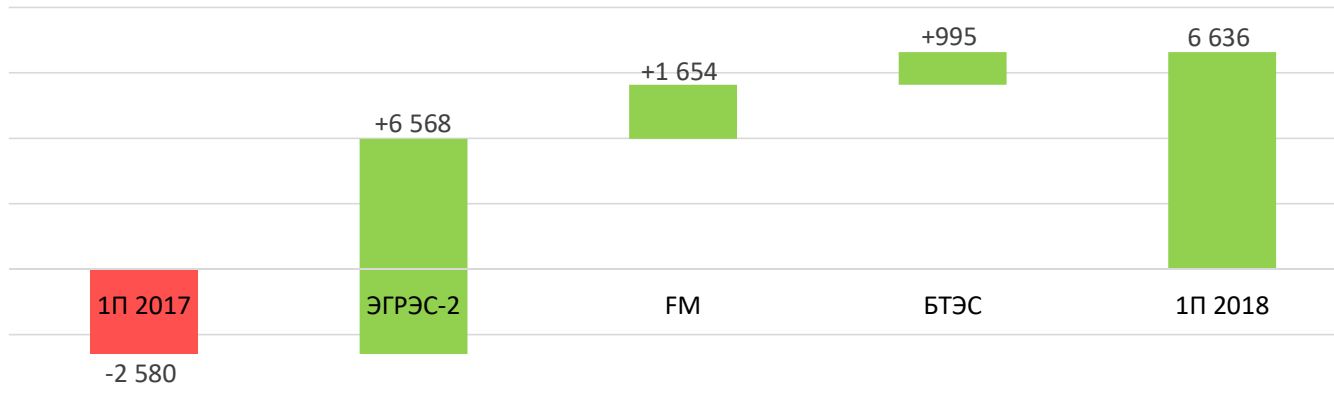
2018 жылдың 1-жартыжылдығы үшін шоғырландырылған операциялық табыс 24 464 млн. теңгені құрады, бұл алдыңғы ұқсас кезеңнен 59%-ға немесе 9 064 млн. теңгеге артық. Операциялық айырма 14%-дан 19%-ға арттырылды, бұл негізінде ЕГРЭС-1-дегі электр энергиясын сату көлемінің артуымен байланысты.

Өзіндік құнның құрылымы



Бірлескен және қауымдасқан кәсіпорындардағы табыс үлесі

Үлестік табыстың өзгеру серпіні, млн. теңге



2018 жылдың 1-жарты жылдығы үшін үлестік табыс 6 636 млн. теңгені құрады, ұқсас кезеңге қарағанда 9 216 млн. теңгеге арттырылды.

2018 жылғы 30 маусымдағы жағдай бойынша, Топтың төмендегі бірлесіп бақылайтын кәсіпорындарға иелік ету үлестері бар:

- ЭГРЭС-2 – 50%. Иелік ету үлесінің қалған 50%-ы «Интер РАО» ЖАҚ-қа тиесілі.
- Forum Muider – 50%. Иелік ету үлесінің қалған 50%-ы UC RUSAL-ға тиесілі.
- Топтың Балқаш ЖЭС қауымдасқан компанияда қатысу үлесі бар (50% минус бір акция), кәсіпорын Қазақстан Республикасында тіркелді және Топ Балқаш ЖЭС-ін салу мақсатында оны 2008 жылы құрды. Балқаш ЖЭС-тің акционерлері “Samsung C&T Corporation” және «Самұрық-Энерго» АҚ болып табылады, 2018 жылғы жағдай бойынша қатысу үлестері тиісінше 50%+1 акцияны және 50%-1 акцияны құрайды.